

CÔNG BỐ THÔNG TIN ĐỊNH KỲ  
PERIODIC INFORMATION DISCLOSURE

**Kính gửi:** Ủy ban chứng khoán Nhà nước;  
Sở Giao dịch chứng khoán thành phố Hồ Chí Minh.  
**To:** The State Securities Commission;  
The Stock Exchange of Ho Chi Minh city.

1. Tên tổ chức: CÔNG TY CỔ PHẦN HALCOM VIỆT NAM

Name of organization: HALCOM VIETNAM JOINT STOCK COMPANY

- Mã chứng khoán/ Stock Symbol: HID

- Địa chỉ: Tầng 9, Tòa nhà Hòa Bình, số 106 Hoàng Quốc Việt, Phường Nghĩa Đô, Quận Cầu Giấy, Thành phố Hà Nội

Address: Floor No.09, Hoa Binh Tower, No.106 Hoang Quoc Viet street, Nghia Do ward, Cau Giay district, Hanoi city

- Điện thoại liên hệ/ Telephone: 024 3562 4709

- Email: info@halcom.vn

2. Nội dung thông tin công bố/ Contents of disclosure: Giải trình biến động kết quả kinh doanh trên Báo cáo tài chính hợp nhất năm tài chính 2025 đã kiểm toán của Công ty CP Halcom Việt Nam/ Explanation of changes in business results on the Audited consolidated Financial Statements of the fiscal year 2025 of Halcom Vietnam Joint Stock Company

3. Thông tin này đã được công bố trên trang thông tin điện tử của công ty vào ngày 31/03/2026 tại đường dẫn <https://halcom.vn/category/quan-he-co-dong/cong-bo-thong-tin/>

This information was published on the company's website on 31/03/2026, as in the link <https://halcom.vn/category/quan-he-co-dong/cong-bo-thong-tin/>

Chúng tôi xin cam kết các thông tin công bố trên đây là đúng sự thật và hoàn toàn chịu trách nhiệm trước pháp luật về nội dung các thông tin đã công bố.



*We hereby certify that the information provided is true and correct and we bear the full responsibility to the law.*

***Tài liệu đính kèm/ Attached documents:***

Giải trình biến động kết quả kinh doanh trên Báo cáo tài chính hợp nhất năm tài chính 2025 đã kiểm toán/  
*Explanation of changes in business results on the audited consolidated Financial Statements of the fiscal year 2025*

**NGƯỜI ĐƯỢC ỦY QUYỀN CBTT/  
*Party authorized to disclose information***



**Nguyễn Thu Trang/  
*Nguyen Thu Trang***





Số: 94 /2026/CV/HALCOM

Hà Nội, ngày 31 tháng 03 năm 2026

V/v: Giải trình biến động kết quả kinh  
doanh trên BCTC hợp nhất năm tài chính  
2025

**Kính gửi: - Ủy ban Chứng khoán Nhà Nước**  
**- Sở GD&ĐT Thành Phố Hồ Chí Minh**

Trên cơ sở Báo cáo tài chính hợp nhất kiểm toán năm 2025, Công ty Cổ phần Halcom Việt Nam giải trình biến động kết quả kinh doanh như sau:

**I. Số liệu giữa Báo cáo tài chính hợp nhất doanh nghiệp tự lập và Báo cáo kiểm toán năm tài chính 2025:**

**1. Các chỉ tiêu trên bảng kết quả hoạt động kinh doanh:**


STT	Chỉ tiêu	BCTC Kiểm toán 2025 (VND)	BCTC Doanh nghiệp lập 2025 (VND)	Số tăng/ giảm (VND)
1	Giá vốn hàng bán	303.199.178.782	307.043.884.409	(3.844.705.627)
2	Doanh thu hoạt động tài chính	556.291.939	11.455.077.302	(10.898.785.363)
3	Chi phí tài chính	93.296.710.068	73.343.533.343	19.953.176.725
4	Lãi hoặc lỗ trong công ty liên doanh, liên kết	(10.723.315.723)	338.736.124	(11.062.051.847)
5	Chi phí quản lý doanh nghiệp	68.165.537.444	39.114.398.279	29.051.139.165
6	Lợi nhuận sau thuế	(74.268.081.866)	(4.485.951.719)	(69.782.130.147)

**2. Giải trình nguyên nhân chênh lệch:**

- Giá vốn hàng bán giảm 3,8 tỷ đồng do doanh nghiệp điều chỉnh bút toán hạch toán chi phí sản xuất kinh doanh dở dang và phân bổ chi phí.

- Doanh thu tài chính giảm 10,89 tỷ đồng là do Kiểm toán điều chỉnh lại khoản đánh giá chênh lệch tỷ giá giữa doanh thu tài chính và chi phí tài chính của các khoản nợ có nguồn gốc ngoại tệ.

Ngoài ra, chi phí tài chính tăng do hạch toán trích lập dự phòng khoản đầu tư tại các công ty con ở thời điểm 31/12/2025.



- Lãi/lỗ trong công ty liên doanh, liên kết giảm 11 tỷ do công ty con đã trích lập dự phòng khoản đầu tư vào công ty liên doanh liên kết tại thời điểm 31/12/2025.
- Chi phí quản lý doanh nghiệp tăng 29 tỷ do Kiểm toán trích lập dự phòng khoản phải thu của công ty con tại thời điểm 31/12/2025.
- Khoản lợi nhuận sau thuế chênh lệch 69,78 tỷ đồng là do các nguyên nhân trên.

## II. Số liệu giữa Báo cáo tài chính hợp nhất kiểm toán năm 2025 so với 2024:

### 1. Các chỉ tiêu trên bảng kết quả hoạt động kinh doanh:


STT	Chỉ tiêu	BCTC Kiểm toán 2025 (VND)	BCTC Kiểm toán 2024 (VND)
1	Doanh thu bán hàng, CCDV	421.236.018.864	410.118.343.065
2	Giá vốn hàng bán	303.199.178.782	335.567.773.077
3	Doanh thu hoạt động tài chính	556.291.939	2.144.826.579
4	Chi phí tài chính	93.296.710.068	54.504.635.270
5	Lãi hoặc lỗ trong công ty liên doanh, liên kết	(10.723.315.723)	(479.681.825)
6	Chi phí quản lý doanh nghiệp	68.165.537.444	20.071.565.088
7	Thu nhập khác	269.117	5.017.654.353
8	Chi phí khác	1.953.003.368	3.027.118.974
9	Lợi nhuận sau thuế	(74.268.081.866)	131.640.167

### 2. Giải trình nguyên nhân chênh lệch:

Năm tài chính 2024 của doanh nghiệp từ 01/04/2024 đến 31/03/2025 (12 tháng), trong khi đó năm tài chính 2025 từ 01/04/2025 đến 31/12/2025 (09 tháng).

Do khác biệt về kỳ kế toán nên các số liệu của năm tài chính 2024 không có tính so sánh với số liệu của kỳ hiện tại.

Trong kỳ, Công ty vẫn tiếp tục tập trung tất cả nguồn lực cho hoạt động đầu tư xây dựng dự án dài hạn về năng lượng sạch, nước sạch có nhiều tiềm năng trong tương





lai như: Dự án nước Nhon Hội, Dự án Nước Thuận Thành (Giai đoạn 2), dự án điện gió tại Quảng Bình, dự án Resort Phương Mai 3 và một số dự án khác. Tuy nhiên, do ảnh hưởng của chính sách Nhà nước liên quan đến phát triển năng lượng tái tạo, Quản lý đất đai dẫn đến một số dự án chậm tiến độ và phải trích lập dự phòng tại thời điểm 31/12/2025 nhưng trong Quý I/2026 đã được triển khai thực hiện. Các lĩnh vực khác của công ty diễn ra bình thường, không có biến động lớn.

Trên đây là giải trình của Công ty CP Halcom Việt Nam về kết quả kinh doanh trên Báo cáo tài chính hợp nhất năm tài chính 2025 đã được kiểm toán.

Trân trọng cảm ơn./.


**CHỦ TỊCH HỘI ĐỒNG QUẢN TRỊ** 

*Nơi nhận:*

- Như kính gửi;
- Lưu: VT, Ban TCKT.



**NGUYỄN QUANG HUÂN**



No.: **94** /2026/CV/HALCOM

Hanoi, March 31, 2026

Re: *Explanation of business results  
variations on the consolidated financial  
statements for the financial year 2025*

**Respectfully to:**    - **State Securities Commission**  
                                  - **Ho Chi Minh City Stock Exchange**

Based on the audited consolidated financial statements for the financial year 2025, Halcom Vietnam Joint Stock Company explains the fluctuation in business results as follows:


**I. Figures between the consolidated financial statements prepared by the company and the audit report for the financial year 2025:**

***1. Figures on the Income Statement:***

No	Item	2025 Audited Financial Statements (VND)	2025 Company Financial Statements (VND)	Increase/Decrease (VND)
1	Cost of goods sold	303.199.178.782	307.043.884.409	(3.844.705.627)
2	Financial revenue	556.291.939	11.455.077.302	(10.898.785.363)
3	Financial expenses	93.296.710.068	73.343.533.343	19.953.176.725
4	Profit or loss from subsidiaries and affiliates	(10.723.315.723)	338.736.124	(11.062.051.847)
5	General and administrative expenses	68.165.537.444	39.114.398.279	29.051.139.165
6	Profit after tax	(74.268.081.866)	(4.485.951.719)	(69.782.130.147)

***2. Explanation of the causes of variations:***

- Cost of goods sold decreased by 3.8 billion VND due to the company adjusting accounting entries for work-in-progress expenses and cost allocation.
- Financial income decreased by 10.89 billion VND due to the Auditor readjusting the exchange rate difference evaluation between financial income and financial expenses for debts originating in foreign currencies.



Additionally, financial expenses increased due to the accounting of investment provisions of subsidiaries as of December 31, 2025.

- Profit/loss in joint ventures and associates decreased by 11 billion VND due to the subsidiary provisioning for investments in joint ventures and associates as of December 31, 2025.

- General and administrative expenses increased by 29 billion VND due to the Auditor provisioning for receivables of the subsidiary as of December 31, 2025.


- The profit after tax difference of 69.78 billion VND is due to the above reasons.

## **II. Figures between the audited consolidated financial statements for 2025 compared to 2024:**

### ***1. Figures on the Income Statement:***

No	Item	2025 Audited Financial Statements (VND)	2024 Audited Financial Statements (VND)
1	Revenue from sales and services	421.236.018.864	410.118.343.065
2	Cost of goods sold	303.199.178.782	335.567.773.077
3	Financial revenue	556.291.939	2.144.826.579
4	Financial expenses	93.296.710.068	54.504.635.270
5	Profit or loss from subsidiaries and affiliates	(10.723.315.723)	(479.681.825)
6	General and administrative expenses	68.165.537.444	20.071.565.088
7	Other income	269.117	5.017.654.353
8	Other expenses	1.953.003.368	3.027.118.974
9	Profit after tax	(74.268.081.866)	131.640.167

### ***2. Explanation of the reasons of variations:***





The enterprise's 2024 fiscal year was 12 months from April 1, 2024, to March 31, 2025, while the 2025 fiscal year is 9 months from April 1, 2025, to December 31, 2025.

Due to the difference in accounting periods, the figures for the 2024 financial year is not comparable with the figures of the current period.

During the period, the Company continued to focus all resources on long-term investment and construction of clean energy and clean water projects with high future potential, such as: Nhon Hoi Water Project, Thuan Thanh Water Project (Phase 2), wind power project in Quang Binh, Phuong Mai 3 Resort project, and several other projects. However, due to the impacts of the State policies related to renewable energy development and land management, several projects were delayed and required provisioning as of December 31, 2025, but their implementation has proceeded in the first quarter of 2026. Other areas of the company operated normally without major variations.

These are the explanation of Halcom Vietnam JSC regarding the business results on the audited consolidated financial statements for the financial year 2025.

Sincerely./.

**Recipients:**

- As addressed above;
- Archived: Admin,  
Finance & Accounting Dept.

CHAIRMAN OF THE BOARD OF DIRECTORS 



**NGUYEN QUANG HUAN**

